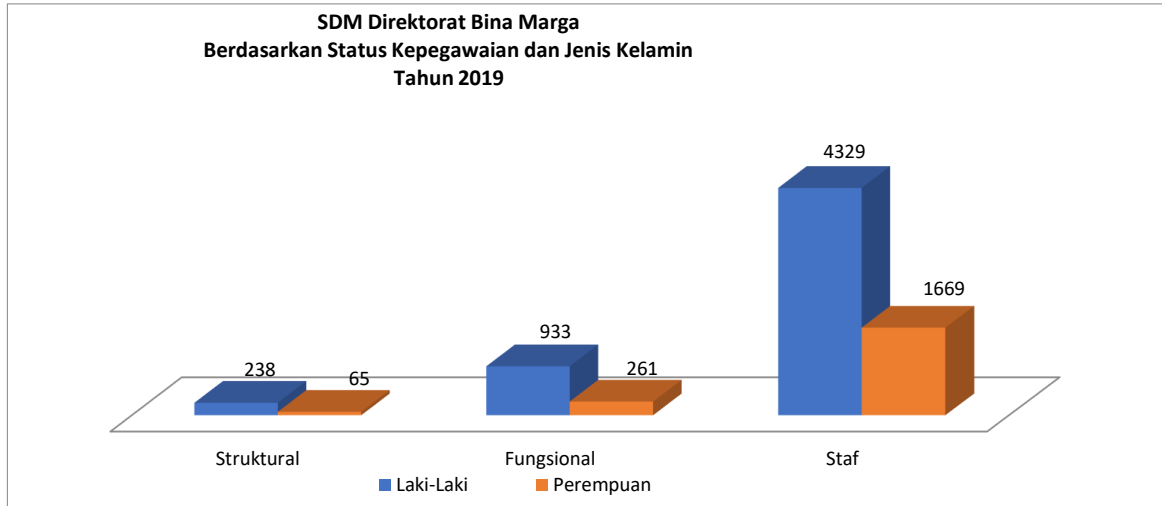


Tabel A.1. Jumlah dan Persentase SDM (Satminkal/Balai/Unit) menurut Status Kepegawaian (struktural/fungsional/staf) dan Jenis Kelamin, Tahun 2019

No	Status Kepegawaian	Jumlah Pegawai			Persentase Pegawai		
		Laki-Laki	Perempuan	LK+PR	Laki-Laki	Perempuan	LK+PR
1	Struktural	238	65	303	79%	21%	100%
2	Fungsional	933	261	1194	78%	22%	100%
3	Staf	4329	1669	5998	72%	28%	100%
	Jumlah	5500	1995	7495	73%	27%	100%

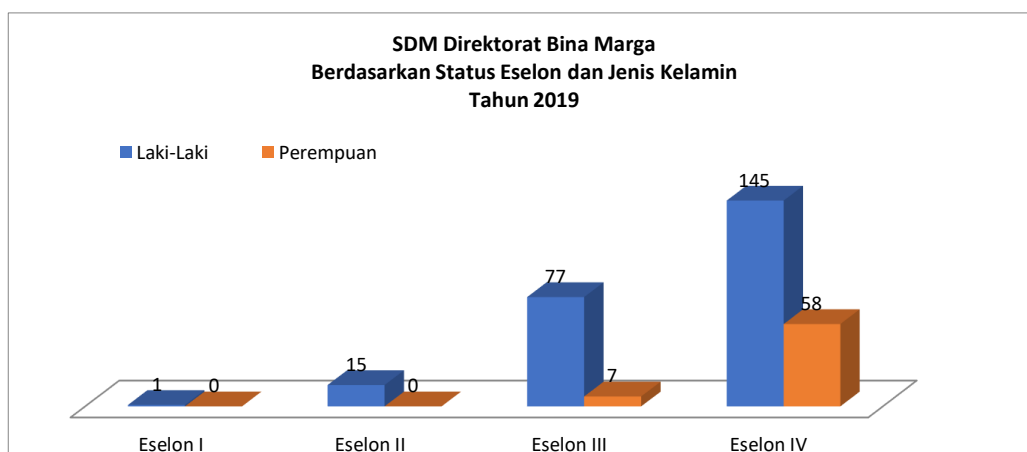
Tabel diatas menggambarkan komposisi pegawai di lingkungan Kementerian Pekerjaan Umum dan Perumahan Rakyat Tahun 2019 berdasarkan Status kepegawaian yang didominasi oleh Laki- Laki dengan persentase sebagai berikut : Struktural (Laki-laki 79%, Perempuan 21%), Fungsional (Laki-laki 78%, Perempuan 22%) dan Staf (Laki-laki 72%, Perempuan 28%), dengan jumlah total persentasi Laki-laki 73%, Perempuan 27%.



Tabel A.2. Jumlah dan Persentase SDM (Satminkal/Balai/Unit) menurut Eselon dan Jenis Kelamin, Tahun 2019

No	Eselon	Jumlah Pegawai			Persentase Pegawai		
		Laki-Laki	Perempuan	LK+PR	Laki-Laki	Perempuan	LK+PR
1.	Eselon I	1	0	1	100%	0%	100%
2.	Eselon II	15	0	15	100%	0%	100%
3.	Eselon III	77	7	84	92%	8%	100%
4.	Eselon IV	145	58	203	71%	29%	100%
	Jumlah	238	65	303	79%	21%	100%

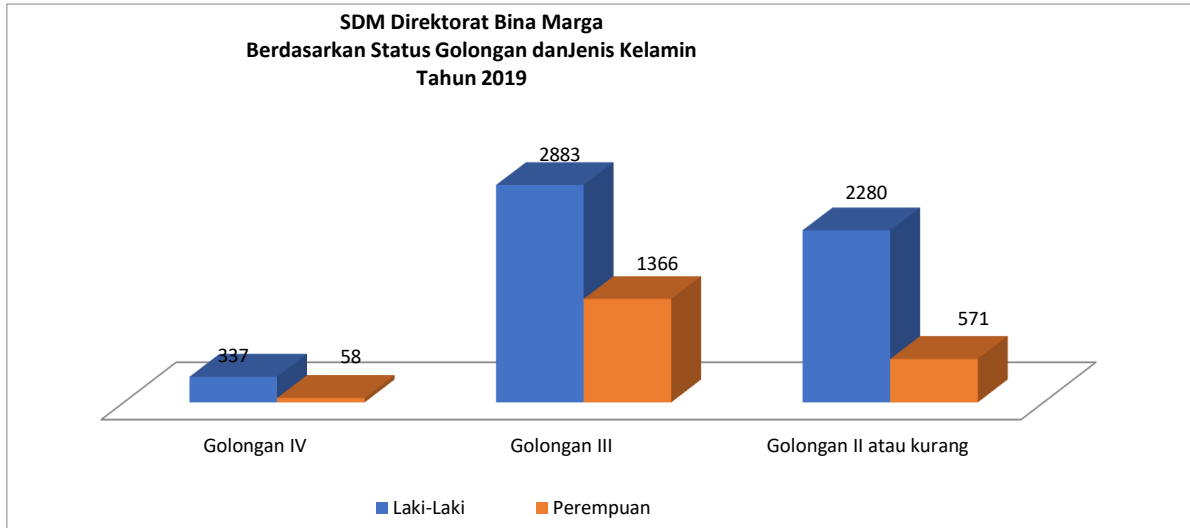
Tabel diatas menggambarkan komposisi pegawai di lingkungan Kementerian Pekerjaan Umum dan Perumahan Rakyat Tahun 2019 berdasarkan Eselon yang didominasi oleh Laki-Laki dengan persentase sebagai berikut : Eselon I (Laki-laki 100%, Perempuan 0%), Eselon II (Laki-laki 100%, Perempuan 0%) Eselon III (Laki-laki 92%, Perempuan 8%), Eselon IV (Laki-laki 71%, Perempuan 29%) dan Jumlah total Persentase Laki-laki 79% dan Perempuan 21%



Tabel A.3. Jumlah dan Persentase SDM (Satminkal/Balai/Unit) menurut Golongan dan Jenis Kelamin, Tahun 2019

No	Golongan	Jumlah Pegawai			Persentase Pegawai		
		Laki-Laki	Perempuan	LK+PR	LK	PR	LK+PR
1	Golongan IV	337	58	395	85%	15%	100%
2	Golongan III	2883	1366	4249	68%	32%	100%
3	Golongan II atau kurang	2280	571	2851	80%	20%	100%
	Jumlah	5500	1995	7495	73%	27%	100%

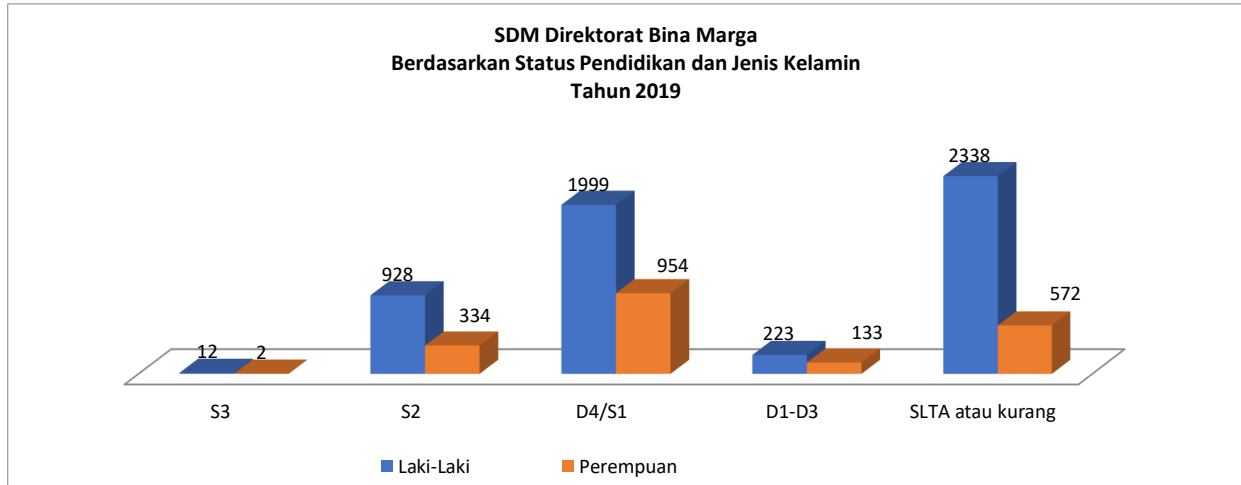
Tabel diatas menggambarkan komposisi pegawai di lingkungan Kementerian Pekerjaan Umum dan Perumahan Rakyat Tahun 2019 berdasarkan Golongan yang didominasi oleh Laki- Laki dengan persentase sebagai berikut : Golongan IV (Laki-laki 85%, Perempuan 15%), Golongan III (Laki-laki 68%, Perempuan 32%) Golongan II atau kurang (Laki-laki 80%, Perempuan 20%) dan Jumlah total Persentase Laki-laki 73% dan Perempuan 27%



Tabel A.4. Jumlah dan Persentase SDM (Satminkal/Balai/Unit) menurut Tingkat Pendidikan dan Jenis Kelamin, Tahun 2019

No	Pendidikan	Jumlah Pegawai			Persentase Pegawai		
		Laki-Laki	Perempuan	LK+PR	LK	PR	LK+PR
1	S3	12	2	14	86%	14%	100%
2	S2	928	334	1262	74%	26%	100%
3	D4/S1	1999	954	2953	68%	32%	100%
4	D1-D3	223	133	356	63%	37%	100%
5	SLTA atau kurang	2338	572	2910	80%	20%	100%
	Jumlah	5500	1995	7495	73%	27%	100%

Tabel diatas menggambarkan komposisi pegawai di lingkungan Kementerian Pekerjaan Umum dan Perumahan Rakyat Tahun 2019 berdasarkan Pendidikan yang didominasi oleh Laki- Laki dengan persentase sebagai berikut : S3 (Laki-laki 86%, Perempuan 14%), S2 (Laki-laki 74%, Perempuan 26%) D4/S1 (Laki-laki 63%, Perempuan 37%), SLTA atau Kurang (Laki-laki 80%, Perempuan 20%) dan Jumlah total Persentase Laki-laki 73% dan Perempuan 27%



Jumlah dan Persentase SDM (Balai/Unit) menurut Provinsi Wilayah Tempat Kerja dan Jenis Kelamin, Tabel A.5. Tahun 2019

No	Provinsi Wilayah Kerja	Jumlah Pegawai			Persentase Pegawai		
		Laki-Laki	Perempuan	LK+PR	LK	PR	LK+PR
1	Nanggroe Aceh Darussalam	301	86	387	78%	22%	100%
2	Sumatra Utara	222	92	314	71%	29%	100%
3	Riau	94	35	129	73%	27%	100%
4	Sumatra Barat	109	45	154	71%	29%	100%
5	Bengkulu	150	50	200	75%	25%	100%
6	Jambi	115	40	155	74%	26%	100%
7	Sumatra Selatan	136	72	208	65%	35%	100%
8	Kepulauan Riau	20	11	31	65%	35%	100%
9	Bangka Belitung	32	11	43	74%	26%	100%
10	Lampung	137	36	173	79%	21%	100%
11	Banten	78	21	99	79%	21%	100%
12	Jawa Barat	208	42	250	83%	17%	100%
13	DKI Jakarta	684	284	968	71%	29%	100%
14	Jawa Tengah	213	79	292	73%	27%	100%
15	Daerah Istimewa Yogyakarta (DIY)	55	27	82	67%	33%	100%
16	Jawa Timur	230	84	314	73%	27%	100%
17	Bali	69	36	105	66%	34%	100%
18	Nusa Tenggara Barat	256	88	344	74%	26%	100%
19	Nusa Tenggara Timur	241	52	293	82%	18%	100%
20	Kalimantan Utara	42	2	44	95%	5%	100%
21	Kalimantan Barat	149	38	187	80%	20%	100%
22	Kalimantan Tengah	139	56	195	71%	29%	100%
23	Kalimantan Selatan	133	71	204	65%	35%	100%
24	Kalimantan Timur	112	52	164	68%	32%	100%
25	Gorontalo	1	0	1	100%	0%	100%
26	Sulawesi Utara	273	129	402	68%	32%	100%
27	Sulawesi Barat	87	18	105	83%	17%	100%
28	Sulawesi Tengah	177	75	252	70%	30%	100%
29	Sulawesi Selatan	252	147	399	63%	37%	100%
30	Sulawesi Tenggara	257	62	319	81%	19%	100%
31	Maluku utara	71	36	107	66%	34%	100%
32	Maluku	183	42	225	81%	19%	100%
33	Papua Barat	95	23	118	81%	19%	100%
34	Papua	179	53	232	77%	23%	100%
	Jumlah	5500	1995	7495	73%	27%	100%

Tabel diatas menggambarkan komposisi pegawai di lingkungan Kementerian Pekerjaan Umum dan Perumahan Rakyat Tahun 2019 berdasarkan Provinsi Wilayah Kerja yang didominasi oleh Laki- Laki dengan persentase total Laki-laki 73% dan Perempuan 27%

Tabel A.6. Jumlah dan Persentase SDM (Satminkal/Balai/Unit) Perekrutan Tiga Tahun Terakhir menurut Tingkat Pendidikan dan Jenis Kelamin, Tahun 2019

No	Tahun Perekrutan/Pendidikan yang ditamatkan	Jumlah Pegawai			Persentase Pegawai		
		LK	PR	LK+PR	LK	PR	LK+PR
1	Formasi tahun 2018						
	S3	0	0	0	0%	0%	0%
	S2	0	0	0	0%	0%	0%
	S1/D4	162	76	238	68%	32%	0%
	D1-D3	0	0	0	0%	0%	0%
	SLTA atau kurang	0	0	0	0%	0%	0%
	Sub Jumlah	162	76	238	68%	32%	0%
2	2017						
	S3	0	0	0	0%	0%	0%
	S2	0	2	2	0%	100%	100%
	S1/D4	123	74	197	62%	38%	100%
	SM/D3	30	34	64	47%	53%	100%
	SLTA atau kurang	0	0	0	0%	0%	0%
	Sub Jumlah	153	110	263	58%	42%	100%
3	2014						
	S3	0	0	0	0%	0%	0%
	S2	3	2	5	60%	40%	100%
	S1/D4	13	17	30	43%	57%	100%
	SM/D3	0	2	2	0%	100%	100%
	SLTA atau kurang	0	0	0	0%	0%	0%
	Sub Jumlah	16	21	37	43%	57%	100%
dst							
	Jumlah	331	207	538	62%	38%	100%

Tabel diatas menggambarkan komposisi pegawai di lingkungan Kementerian Pekerjaan Umum dan Perumahan Rakyat Tahun 2019 berdasarkan Pendidikan yang didominasi oleh Laki- Laki dengan persentase total untuk data tahun 2018, 2017 dan 2014 sebagai berikut Laki-laki 62% dan Perempuan 38%

Tabel A.7. Jumlah SDM (Satminkal/Balai/Unit) menurut Keikutsertaan dalam Program Tugas Belajar S2/S3 Di Luar/Dalam Negeri dan Jenis Kelamin, Tahun 2019

NO	Pendidikan Luar/Dalam Negeri	JUMLAH PEGAWAI			PERSENTASE PEGAWAI (%)		
		Lk	Pr	Lk + Pr	Lk	Pr	Lk + Pr
1	Pendidikan Luar Negeri						
	S3	3	0	3	8%	0%	8%
	S 2	1	1	2	3%	3%	5%
	Sub Jumlah	4	1	5	11%	3%	14%
2	Pendidikan Dalam Negeri						
	S3	0	0	0	0%	0%	0%
	S2	22	10	32	59%	27%	86%
	Sub Jumlah	22	10	32	59%	27%	86%
	Jumlah Peserta seluruhnya	26	11	37	70%	30%	100%

Tabel diatas menggambarkan komposisi pegawai di lingkungan Kementerian Pekerjaan Umum dan Perumahan Rakyat Tahun 2019 berdasarkan Pendidikan Luar dan Dalam Negeri yang didominasi oleh Laki- Laki dengan persentase sebagai berikut :Pendidikan Luar Negeri untuk S3 (Laki-laki 8%, Perempuan 0%), S2 (Laki-laki 3%, Perempuan 3%) dan Pendidikan Dalam Negeri untuk S3 (Laki-laki 0%, Perempuan 0%), S2 (Laki-laki 59%, Perempuan 27%) dan total peserta keseluruhan Laki-laki 70% dan Perempuan 30%

Tabel A.8. Jumlah SDM (Satminkal/Balai/Unit) menurut Keikutsertaan dalam Diklat Teknis/ Administrasi/ Penjurangan dan Jenis Kelamin, Tahun 2019

NO	JENIS PENDIDIKAN PELATIHAN	JUMLAH PEGAWAI		Lk + Pr	PERSENTASE PEGAWAI		Lk + Pr
		Lk	Pr		Lk	Pr	
1	Pendidikan/Pelatihan Teknis						
	Penyiapan Bahan dan Formula Rancangan (DMF)			24			8%
	Desain Teknik Perkerasan Jalan			52			17%
	Pemeriksaan Jembatan			26			9%
	Metode Pengumpulan Data (Data Perkerasan Jalan			17			6%
	Padat Karya dalam Preservasi Jalan dengan Skema Long Segment			28			9%
	Pengawasan Mutu Pelaksanaan Pekerjaan Jembatan (Sertifikasi LPJKN - HPJI) Ahli Muda			16			5%
	Metode Pengumpulan Data (Data Jembatan)			27			9%
	Perencanaan Laik Fungsi Jalan			24			8%
	Pengawasan Mutu Pelaksanaan Pekerjaan Jalan (Sertifikasi LPJKN - HPJI)			34			11%
	Kapasitas Jalan Luar Kota			25			8%
	Perencanaan Geometrik Jalan			23			8%
	Sub Jumlah			296			98%
	2	Pendidikan/Pelatihan Admin					
Diklat Administrasi K							
Diklat Administrasi L							
Diklat Administrasi M, dst							
Sub Jumlah				100%			
3	Pendidikan/Pelatihan Penjurangan						
	Diklat Penjurangan P						
	Diklat Penjurangan Q						
	Diklat Penjurangan R, dst						
	Sub Jumlah			100%			
Jumlah			100%				

Tabel diatas menggambarkan komposisi pegawai di lingkungan Kementerian Pekerjaan Umum dan Perumahan Rakyat Tahun 2019 berdasarkan Jenis Pelatihan

Tabel A.9. Jumlah dan Persentase SDM (Satminkal/Balai/Unit) menurut Satminkal/Balai/ Unit dan Jenis Kelamin, Tahun 2019

No	Unit Kerja	Jumlah Pegawai			Persentase Pegawai		
		LK	PR	LK+PR	LK	PR	LK+PR
1	SEKRETARIAT DIREKTORAT JENDERAL BINA MARGA	95	52	147	65%	35%	100%
2	DIREKTORAT PENGEMBANGAN JARINGAN JALAN	61	26	87	70%	30%	100%
3	DIREKTORAT PEMBANGUNAN JALAN	39	27	66	59%	41%	100%
4	DIREKTORAT PRESERVASI JALAN	47	28	75	63%	37%	100%
5	DIREKTORAT JEMBATAN	57	24	81	70%	30%	100%
6	DIREKTORAT JALAN BEBAS HAMBATAN DAN PERKOTAAN	162	47	209	78%	22%	100%
7	BADAN PENGATUR JALAN TOL	33	17	50	66%	34%	100%
8	BALAI PELAKSANAAN JALAN NASIONAL I BANDA ACEH, DITJEN BINA MARGA	301	86	387	78%	22%	100%
9	BALAI BESAR PELAKSANAAN JALAN NASIONAL II MEDAN	316	127	443	71%	29%	100%
10	BALAI PELAKSANAAN JALAN NASIONAL III PADANG, DITJEN BINA MARGA	259	95	354	73%	27%	100%
11	BALAI PELAKSANAAN JALAN NASIONAL IV JAMBI	135	51	186	73%	27%	100%
12	BALAI BESAR PELAKSANAAN JALAN NASIONAL V PALEMBANG	168	83	251	67%	33%	100%
13	BALAI BESAR PELAKSANAAN JALAN NASIONAL VI JAKARTA	482	127	609	79%	21%	100%
14	BALAI BESAR PELAKSANAAN JALAN NASIONAL VII SEMARANG	268	106	374	72%	28%	100%
15	BALAI BESAR PELAKSANAAN JALAN NASIONAL VIII SURABAYA	285	114	399	71%	29%	100%
16	BALAI PELAKSANAAN JALAN NASIONAL IX MATARAM, DITJEN BINA MARGA	256	88	344	74%	26%	100%
17	BALAI PELAKSANAAN JALAN NASIONAL X KUPANG	241	52	293	82%	18%	100%
18	BALAI BESAR PELAKSANAAN JALAN NASIONAL XI BANJARMASIN	272	127	399	68%	32%	100%
19	BALAI PELAKSANAAN JALAN NASIONAL XII BALIKPAPAN, DITJEN BINA MARGA	154	54	208	74%	26%	100%
20	BALAI BESAR PELAKSANAAN JALAN NASIONAL XIII MAKASSAR	339	165	504	67%	33%	100%
21	BALAI PELAKSANAAN JALAN NASIONAL XIV PALU	177	75	252	70%	30%	100%
22	BALAI PELAKSANAAN JALAN NASIONAL XV MANADO, DITJEN BINA MARGA	274	129	403	68%	32%	100%
23	BALAI PELAKSANAAN JALAN NASIONAL XVI AMBON, DITJEN BINA MARGA	254	78	332	77%	23%	100%
24	BALAI PELAKSANAAN JALAN NASIONAL XVII MANOKWARI, DITJEN BINA MARGA	95	23	118	81%	19%	100%
25	BALAI BESAR PELAKSANAAN JALAN NASIONAL XVIII JAYAPURA	131	47	178	74%	26%	100%
26	BALAI JEMBATAN KHUSUS DAN TEROWONGAN, DITJEN BINA MARGA	8	5	13	62%	38%	100%
27	BALAI PELAKSANAAN JALAN NASIONAL XIX BANDAR LAMPUNG	137	36	173	79%	21%	100%
28	BALAI PELAKSANAAN JALAN NASIONAL XX PONTIANAK, DITJEN BINA MARGA	149	38	187	80%	20%	100%
29	BALAI PELAKSANAAN JALAN NASIONAL XXI KENDARI, DITJEN BINA MARGA	257	62	319	81%	19%	100%
30	BALAI PELAKSANAAN JALAN NASIONAL XXII MERAUKE, DITJEN BINA MARGA	48	6	54	89%	11%	100%
	Jumlah	5500	1995	7495	73%	27%	100%

Tabel diatas menggambarkan komposisi pegawai di lingkungan Kementerian Pekerjaan Umum dan Perumahan Rakyat Tahun 2019 berdasarkan Unit Kerja dengan Total Jumlah Laki-laki 73% dan Perempuan 27% dari data 7.495 pegawai.

Tabel A.10. Jumlah dan Persentase SDM (Sاتمinkal/Balai/Unit) menurut Satuan Kerja Setingkat Direktorat, Eselon dan Jenis Kelamin, Tahun 2019

No	Unit Kerja	Jumlah Pegawai			Persentase Pegawai		
		LK	PR	LK+PR	LK	PR	LK+PR
1	SEKRETARIAT DIREKTORAT JENDERAL BINA MARGA						
Eselon	II	1	0	1	100%	0%	100%
	III	3	1	4	75%	25%	100%
	IV	11	1	12	92%	8%	100%
	Jumlah	15	2	17	88%	12%	100%
2	DIREKTORAT PENGEMBANGAN JARINGAN JALAN						
Eselon	II	1	0	1	100%	0%	100%
	III	5	0	5	100%	0%	100%
	IV	4	5	9	44%	56%	100%
	Jumlah	10	5	15	67%	33%	100%
3	DIREKTORAT PEMBANGUNAN JALAN						
Eselon	II	1	0	1	100%	0%	100%
	III	4	1	5	80%	20%	100%
	IV	7	4	11	64%	36%	100%
	Jumlah	12	5	17	71%	29%	100%
4	DIREKTORAT PRESERVASI JALAN						
Eselon	II	1	0	1	100%	0%	100%
	III	4	1	5	80%	20%	100%
	IV	3	5	8	38%	63%	100%
	Jumlah	8	6	14	57%	43%	100%
5	DIREKTORAT JEMBATAN						
Eselon	II	1	0	1	100%	0%	100%
	III	5	0	5	100%	0%	100%
	IV	7	4	11	64%	36%	100%
	Jumlah	13	4	17	76%	24%	100%
6	DIREKTORAT JALAN BEBAS HAMBATAN DAN PERKOTAAN						
Eselon	II	1	0	1	100%	0%	100%
	III	5	0	5	100%	0%	100%
	IV	9	2	11	82%	18%	100%
	Jumlah	15	2	17	88%	12%	100%
7	BADAN PENGATUR JALAN TOL						
Eselon	II	1	0	1	100%	0%	100%
	III	5	0	5	100%	0%	100%
	IV	7	3	10	70%	30%	100%
	Jumlah	13	3	16	81%	19%	100%
8	BALAI PELAKSANAAN JALAN NASIONAL I BANDA ACEH, DITJEN BINA MARGA						
Eselon	II	0	0	0	0%	0%	0%
	III	1	0	1	100%	0%	100%
	IV	4	0	4	100%	0%	100%
	Jumlah	5	0	5	100%	0%	100%
9	BALAI BESAR PELAKSANAAN JALAN NASIONAL II MEDAN, DITJEN BINA MARGA						
Eselon	II	1	0	1	100%	0%	100%
	III	4	0	4	100%	0%	100%
	IV	8	1	9	89%	11%	100%
	Jumlah	13	1	14	93%	7%	100%
10	BALAI PELAKSANAAN JALAN NASIONAL III PADANG, DITJEN BINA MARGA						
Eselon	II	0	0	0	0%	0%	0%
	III	1	0	1	100%	0%	100%
	IV	2	2	4	50%	50%	100%
	Jumlah	3	2	5	60%	40%	100%

11	BALAI PELAKSANAAN JALAN NASIONAL IV JAMBI, DITJEN BINA MARGA						
Eselon	II	0	0	0	0%	0%	0%
	III	1	0	1	100%	0%	100%
	IV	4	0	4	100%	0%	100%
	Jumlah	5	0	5	100%	0%	100%
12	BALAI BESAR PELAKSANAAN JALAN NASIONAL V PALEMBANG, DITJEN BINA MARGA						
Eselon	II	1	0	1	100%	0%	100%
	III	3	1	4	75%	25%	100%
	IV	4	4	8	50%	50%	100%
	Jumlah	8	5	13	62%	38%	100%
13	BALAI BESAR PELAKSANAAN JALAN NASIONAL VI JAKARTA, DITJEN BINA MARGA						
Eselon	II	1	0	1	100%	0%	100%
	III	4	1	5	80%	20%	100%
	IV	7	4	11	64%	36%	100%
	Jumlah	12	5	17	71%	29%	100%
14	BALAI BESAR PELAKSANAAN JALAN NASIONAL VII SEMARANG, DITJEN BINA MARGA						
Eselon	II	1	0	1	100%	0%	100%
	III	3	2	5	60%	40%	100%
	IV	8	3	11	73%	27%	100%
	Jumlah	12	5	17	71%	29%	100%
15	BALAI BESAR PELAKSANAAN JALAN NASIONAL VIII SURABAYA, DITJEN BINA MARGA						
Eselon	II	1	0	1	100%	0%	100%
	III	5	0	5	100%	0%	100%
	IV	7	4	11	64%	36%	100%
	Jumlah	13	4	17	76%	24%	100%
16	BALAI PELAKSANAAN JALAN NASIONAL IX MATARAM, DITJEN BINA MARGA						
Eselon	II	0	0	0	0%	0%	0%
	III	1	0	1	100%	0%	100%
	IV	3	0	3	100%	0%	100%
	Jumlah	4	0	4	100%	0%	100%
17	BALAI PELAKSANAAN JALAN NASIONAL X KUPANG, DITJEN BINA MARGA						
Eselon	II	0	0	0	0%	0%	0%
	III	1	0	1	100%	0%	100%
	IV	2	1	3	67%	33%	100%
	Jumlah	3	1	4	75%	25%	100%
18	BALAI BESAR PELAKSANAAN JALAN NASIONAL XI BANJARMASIN, DITJEN BINA MARGA						
Eselon	II	1	0	1	100%	0%	100%
	III	4	0	4	100%	0%	100%
	IV	8	1	9	89%	11%	100%
	Jumlah	13	1	14	93%	7%	100%
19	BALAI PELAKSANAAN JALAN NASIONAL XII BALIKPAPAN, DITJEN BINA MARGA						
Eselon	II	0	0	0	0%	0%	0%
	III	1	0	1	100%	0%	100%
	IV	4	0	4	100%	0%	100%
	Jumlah	5	0	5	100%	0%	100%
20	BALAI BESAR PELAKSANAAN JALAN NASIONAL XIII MAKASSAR, DITJEN BINA MARGA						
Eselon	II	1	0	1	100%	0%	100%
	III	4	0	4	100%	0%	100%
	IV	5	4	9	56%	44%	100%
	Jumlah	10	4	14	71%	29%	100%
21	BALAI PELAKSANAAN JALAN NASIONAL XIV PALU, DITJEN BINA MARGA						
Eselon	II	0	0	0	0%	0%	0%
	III	1	0	1	100%	0%	100%
	IV	2	2	4	50%	50%	100%
	Jumlah	3	2	5	60%	40%	100%
22	BALAI PELAKSANAAN JALAN NASIONAL XV MANADO, DITJEN BINA MARGA						
Eselon	II	0	0	0	0%	0%	0%
	III	1	0	1	100%	0%	100%
	IV	4	0	4	100%	0%	100%
	Jumlah	5	0	5	100%	0%	100%
23	BALAI PELAKSANAAN JALAN NASIONAL XVI AMBON, DITJEN BINA MARGA						
Eselon	II	0	0	0	0%	0%	0%
	III	1	0	1	100%	0%	100%
	IV	3	1	4	75%	25%	100%

	Jumlah	4	1	5	80%	20%	100%
24	BALAI PELAKSANAAN JALAN NASIONAL XVII MANOKWARI, DITJEN BINA MARGA						
Eselon	II	0	0	0	0%	0%	0%
	III	1	0	1	100%	0%	100%
	IV	3	0	3	100%	0%	100%
	Jumlah	4	0	4	100%	0%	100%
25	BALAI BESAR PELAKSANAAN JALAN NASIONAL XVIII JAYAPURA, DITJEN BINA MARGA						
Eselon	II	1	0	1	100%	0%	100%
	III	4	0	4	100%	0%	100%
	IV	5	4	9	56%	44%	100%
	Jumlah	10	4	14	71%	29%	100%
26	BALAI JEMBATAN KHUSUS DAN TEROWONGAN, DITJEN BINA MARGA						
Eselon	II	0	0	0	0%	0%	0%
	III	1	0	1	100%	0%	100%
	IV	1	2	3	33%	67%	100%
	Jumlah	2	2	4	50%	50%	100%
27	BALAI PELAKSANAAN JALAN NASIONAL XIX BANDAR LAMPUNG, DITJEN BINA MARGA						
Eselon	II	0	0	0	0%	0%	0%
	III	1	0	1	100%	0%	100%
	IV	4	0	4	100%	0%	100%
	Jumlah	5	0	5	100%	0%	100%
28	BALAI PELAKSANAAN JALAN NASIONAL XX PONTIANAK, DITJEN BINA MARGA						
Eselon	II	0	0	0	0%	0%	0%
	III	1	0	1	100%	0%	100%
	IV	2	1	3	67%	33%	100%
	Jumlah	3	1	4	75%	25%	100%
29	BALAI PELAKSANAAN JALAN NASIONAL XXI KENDARI, DITJEN BINA MARGA						
Eselon	II	0	0	0	0%	0%	0%
	III	1	0	1	100%	0%	100%
	IV	3	0	3	100%	0%	100%
	Jumlah	4	0	4	100%	0%	100%
30	BALAI PELAKSANAAN JALAN NASIONAL XXII MERAUKE, DITJEN BINA MARGA						
Eselon	II	0	0	0	0%	0%	0%
	III	1	0	1	100%	0%	100%
	IV	4	0	4	100%	0%	100%
	Jumlah	5	0	5	100%	0%	100%
TOTAL		237	65	302	78%	22%	100%

Tabel diatas menggambarkan komposisi pegawai di lingkungan Kementerian Pekerjaan Umum dan Perumahan Rakyat Tahun 2019 berdasarkan Unit Kerja dengan Total Jumlah Laki-laki 78% dan Perempuan 22% dari data 302 pegawai.

Tabel A.11. Jumlah dan Persentase SDM (Satminkal/Balai/Unit) menurut Satuan Kerja Setingkat Direktorat, Golongan Kepangkatan dan Jenis Kelamin, Tahun 2019

No	Unit Kerja	Jumlah Pegawai			Persentase Pegawai		
		LK	PR	LK+PR	LK	PR	LK+PR
1	SEKRETARIAT DIREKTORAT JENDERAL BINA MARGA						
Golongan	IV	6	1	7	86%	14%	100%
	III	37	39	76	49%	51%	100%
	II atau kurang	52	12	64	81%	19%	100%
	Jumlah	95	52	147	65%	35%	100%
2	DIREKTORAT PENGEMBANGAN JARINGAN JALAN						
Golongan	IV	6	0	6	100%	0%	100%
	III	44	24	68	65%	35%	100%
	II atau kurang	11	2	13	85%	15%	100%
	Jumlah	61	26	87	70%	30%	100%
3	DIREKTORAT PEMBANGUNAN JALAN						
Golongan	IV	11	6	17	65%	35%	100%
	III	23	21	44	52%	48%	100%
	II atau kurang	5	0	5	100%	0%	100%
	Jumlah	39	27	66	59%	41%	100%
4	DIREKTORAT PRESERVASI JALAN						
Golongan	IV	17	3	20	85%	15%	100%
	III	24	25	49	49%	51%	100%
	II atau kurang	6	0	6	100%	0%	100%
	Jumlah	47	28	75	63%	37%	100%
5	DIREKTORAT JEMBATAN						
Golongan	IV	14	1	15	93%	7%	100%
	III	26	21	47	55%	45%	100%
	II atau kurang	17	2	19	89%	11%	100%
	Jumlah	57	24	81	70%	30%	100%
6	DIREKTORAT JALAN BEBAS HAMBATAN DAN PERKOTAAN						
Golongan	IV	13	0	13	100%	0%	100%
	III	118	43	161	73%	27%	100%
	II atau kurang	31	4	35	89%	11%	100%
	Jumlah	162	47	209	78%	22%	100%
7	BADAN PENGATUR JALAN TOL						
Golongan	IV	11	1	12	92%	8%	100%
	III	17	15	32	53%	47%	100%
	II atau kurang	5	1	6	83%	17%	100%
	Jumlah	33	17	50	66%	34%	100%
8	BALAI PELAKSANAAN JALAN NASIONAL I BANDA ACEH, DITJEN BINA MARGA						
Golongan	IV	12	1	13	92%	8%	100%
	III	149	62	211	71%	29%	100%
	II atau kurang	140	23	163	86%	14%	100%
	Jumlah	301	86	387	78%	22%	100%
9	BALAI BESAR PELAKSANAAN JALAN NASIONAL II MEDAN, DITJEN BINA MARGA						
Golongan	IV	18	1	19	95%	5%	100%
	III	170	74	244	70%	30%	100%
	II atau kurang	128	52	180	71%	29%	100%
	Jumlah	316	127	443	71%	29%	100%
10	BALAI PELAKSANAAN JALAN NASIONAL III PADANG, DITJEN BINA MARGA						
Golongan	IV	14	7	21	0%	0%	0%
	III	154	72	226	68%	32%	100%
	II atau kurang	91	16	107	85%	15%	100%
	Jumlah	259	95	354	73%	27%	100%
11	BALAI PELAKSANAAN JALAN NASIONAL IV JAMBI, DITJEN BINA MARGA						
Golongan	IV	11	3	14	0%	0%	0%
	III	59	34	93	63%	37%	100%
	II atau kurang	65	14	79	82%	18%	100%
	Jumlah	135	51	186	73%	27%	100%
12	BALAI BESAR PELAKSANAAN JALAN NASIONAL V PALEMBANG, DITJEN BINA MARGA						
Golongan	IV	18	5	23	78%	22%	100%
	III	108	70	178	61%	39%	100%
	II atau kurang	42	8	50	84%	16%	100%
	Jumlah	168	83	251	67%	33%	100%
13	BALAI BESAR PELAKSANAAN JALAN NASIONAL VI JAKARTA, DITJEN BINA MARGA						

Golongan	IV	23	4	27	85%	15%	100%
	III	231	92	323	72%	28%	100%
	II atau kurang	228	31	259	88%	12%	100%
	Jumlah	482	127	609	79%	21%	100%
14	BALAI BESAR PELAKSANAAN JALAN NASIONAL VII SEMARANG, DITJEN BINA MARGA						
Golongan	IV	9	3	12	75%	25%	100%
	III	134	78	212	63%	37%	100%
	II atau kurang	125	25	150	83%	17%	100%
	Jumlah	268	106	374	72%	28%	100%
15	BALAI BESAR PELAKSANAAN JALAN NASIONAL VIII SURABAYA, DITJEN BINA MARGA						
Golongan	IV	21	2	23	91%	9%	100%
	III	166	88	254	65%	35%	100%
	II atau kurang	98	24	122	80%	20%	100%
	Jumlah	285	114	399	71%	29%	100%
16	BALAI PELAKSANAAN JALAN NASIONAL IX MATARAM, DITJEN BINA MARGA						
Golongan	IV	4	0	4	0%	0%	0%
	III	104	37	141	74%	26%	100%
	II atau kurang	148	51	199	74%	26%	100%
	Jumlah	256	88	344	74%	26%	100%
17	BALAI PELAKSANAAN JALAN NASIONAL X KUPANG, DITJEN BINA MARGA						
Golongan	IV	10	3	13	0%	0%	0%
	III	71	25	96	74%	26%	100%
	II atau kurang	160	24	184	87%	13%	100%
	Jumlah	241	52	293	82%	18%	100%
18	BALAI BESAR PELAKSANAAN JALAN NASIONAL XI BANJARMASIN, DITJEN BINA MARGA						
Golongan	IV	12	0	12	100%	0%	100%
	III	156	86	242	64%	36%	100%
	II atau kurang	104	41	145	72%	28%	100%
	Jumlah	272	127	399	68%	32%	100%
19	BALAI PELAKSANAAN JALAN NASIONAL XII BALIKPAPAN, DITJEN BINA MARGA						
Golongan	IV	8	1	9	0%	0%	0%
	III	108	41	149	72%	28%	100%
	II atau kurang	38	12	50	76%	24%	100%
	Jumlah	154	54	208	74%	26%	100%
20	BALAI BESAR PELAKSANAAN JALAN NASIONAL XIII MAKASSAR, DITJEN BINA MARGA						
Golongan	IV	20	8	28	71%	29%	100%
	III	163	102	265	62%	38%	100%
	II atau kurang	156	55	211	74%	26%	100%
	Jumlah	339	165	504	67%	33%	100%
21	BALAI PELAKSANAAN JALAN NASIONAL XIV PALU, DITJEN BINA MARGA						
Golongan	IV	5	3	8	0%	0%	0%
	III	89	43	132	67%	33%	100%
	II atau kurang	83	29	112	74%	26%	100%
	Jumlah	177	75	252	70%	30%	100%
22	BALAI PELAKSANAAN JALAN NASIONAL XV MANADO, DITJEN BINA MARGA						
Golongan	IV	17	4	21	0%	0%	0%
	III	156	83	239	65%	35%	100%
	II atau kurang	101	42	143	71%	29%	100%
	Jumlah	274	129	403	68%	32%	100%

23	BALAI PELAKSANAAN JALAN NASIONAL XVI AMBON, DITJEN BINA MARGA						
Golongan	IV	13	0	13	0%	0%	0%
	III	133	56	189	70%	30%	100%
	II atau kurang	108	22	130	83%	17%	100%
	Jumlah	254	78	332	77%	23%	100%
24	BALAI PELAKSANAAN JALAN NASIONAL XVII MANOKWARI, DITJEN BINA MARGA						
Golongan	IV	8	0	8	0%	0%	0%
	III	61	20	81	75%	25%	100%
	II atau kurang	26	3	29	90%	10%	100%
	Jumlah	95	23	118	81%	19%	100%
25	BALAI BESAR PELAKSANAAN JALAN NASIONAL XVIII JAYAPURA, DITJEN BINA MARGA						
Golongan	IV	8	0	8	100%	0%	100%
	III	78	34	112	70%	30%	100%
	II atau kurang	45	13	58	78%	22%	100%
	Jumlah	131	47	178	74%	26%	100%
26	BALAI JEMBATAN KHUSUS DAN TEROWONGAN, DITJEN BINA MARGA						
Golongan	IV	3	1	4	0%	0%	0%
	III	5	4	9	56%	44%	100%
	II atau kurang	0	0	0	0%	0%	0%
	Jumlah	8	5	13	62%	38%	100%
27	BALAI PELAKSANAAN JALAN NASIONAL XIX BANDAR LAMPUNG, DITJEN BINA MARGA						
Golongan	IV	9	0	9	0%	0%	0%
	III	68	23	91	75%	25%	100%
	II atau kurang	60	13	73	82%	18%	100%
	Jumlah	137	36	173	79%	21%	100%
28	BALAI PELAKSANAAN JALAN NASIONAL XX PONTIANAK, DITJEN BINA MARGA						
Golongan	IV	5	0	5	0%	0%	0%
	III	81	21	102	79%	21%	100%
	II atau kurang	63	17	80	79%	21%	100%
	Jumlah	149	38	187	80%	20%	100%
29	BALAI PELAKSANAAN JALAN NASIONAL XXI KENDARI, DITJEN BINA MARGA						
Golongan	IV	6	0	6	0%	0%	0%
	III	121	30	151	80%	20%	100%
	II atau kurang	130	32	162	80%	20%	100%
	Jumlah	257	62	319	81%	19%	100%
30	BALAI PELAKSANAAN JALAN NASIONAL XXII MERAUKE, DITJEN BINA MARGA						
Golongan	IV	5	0	5	0%	0%	0%
	III	29	3	32	91%	9%	100%
	II atau kurang	14	3	17	82%	18%	100%
	Jumlah	48	6	54	89%	11%	100%
		5500	1995	7495	73%	27%	100%

Tabel di atas menggambarkan komposisi pegawai di lingkungan Kementerian Pekerjaan Umum dan Perumahan Rakyat Tahun 2019 berdasarkan Unit Kerja dengan Total Jumlah Laki-laki 73% dan Perempuan 27% dari data 7.495 pegawai.

Tabel A.12. Jumlah dan Persentase SDM (Satminkal/Balai/Unit) menurut Satuan Kerja Setingkat Direktorat, Jenis Jabatan Fungsional dan Jenis Kelamin Tahun 2019

No	Unit Kerja	Jumlah Pegawai			Persentase Pegawai		
		LK	PR	LK+PR	LK	PR	LK+PR
1	SEKRETARIAT DIREKTORAT JENDERAL BINA MARGA						
Jafung	TEKNIK JALAN DAN JEMBATAN	1	0	1	100%	0%	100%
	PEMBINA JASA KONSTRUKSI	0	0	0	0%	0%	100%
	PENGELOLA BARANG DAN JASA	0	0	0	0%	0%	100%
	ARSIPARIS	1	1	2	50%	50%	100%
	PERENCANA	0	0	0	0%	0%	100%
	PRANATA HUMAS	0	1	1	0%	100%	100%
	Jumlah	2	2	4	50%	50%	100%
2	DIREKTORAT PENGEMBANGAN JARINGAN JALAN						
Jafung	TEKNIK JALAN DAN JEMBATAN	4	6	10	40%	60%	100%
	PEMBINA JASA KONSTRUKSI	0	0	0	0%	0%	100%
	PENGELOLA BARANG DAN JASA	0	0	0	0%	0%	100%
	ARSIPARIS	0	0	0	0%	0%	100%
	PERENCANA	0	0	0	0%	0%	100%
	PRANATA HUMAS	0	0	0	0%	0%	100%
	Jumlah	4	6	10	40%	60%	100%
3	DIREKTORAT PEMBANGUNAN JALAN						
Jafung	TEKNIK JALAN DAN JEMBATAN	2	6	8	25%	75%	100%
	PEMBINA JASA KONSTRUKSI	0	0	0	0%	0%	100%
	PENGELOLA BARANG DAN JASA	0	0	0	0%	0%	100%
	ARSIPARIS	0	0	0	0%	0%	100%
	PERENCANA	0	0	0	0%	0%	100%
	PRANATA HUMAS	0	0	0	0%	0%	100%
	Jumlah	2	6	8	25%	75%	100%
4	DIREKTORAT PRESERVASI JALAN						
Jafung	TEKNIK JALAN DAN JEMBATAN	9	5	14	64%	36%	100%
	PEMBINA JASA KONSTRUKSI	0	0	0	0%	0%	100%
	PENGELOLA BARANG DAN JASA	0	0	0	0%	0%	100%
	ARSIPARIS	1	0	1	100%	0%	100%
	PERENCANA	0	0	0	0%	0%	100%
	PRANATA HUMAS	0	0	0	0%	0%	100%
	Jumlah	10	5	15	67%	33%	100%
5	DIREKTORAT JEMBATAN						
Jafung	TEKNIK JALAN DAN JEMBATAN	5	3	8	63%	38%	100%
	PEMBINA JASA KONSTRUKSI	0	0	0	0%	0%	100%
	PENGELOLA BARANG DAN JASA	0	0	0	0%	0%	100%
	ARSIPARIS	0	1	1	0%	100%	100%
	PERENCANA	0	0	0	0%	0%	100%
	PRANATA HUMAS	0	0	0	0%	0%	100%
	Jumlah	5	4	9	56%	44%	100%
6	DIREKTORAT JALAN BEBAS HAMBATAN DAN PERKOTAAN						
Jafung	TEKNIK JALAN DAN JEMBATAN	23	9	32	72%	28%	100%
	PEMBINA JASA KONSTRUKSI	1	0	1	100%	0%	100%
	PENGELOLA BARANG DAN JASA	0	0	0	0%	0%	100%
	ARSIPARIS	0	1	1	0%	100%	100%
	PERENCANA	0	0	0	0%	0%	100%
	PRANATA HUMAS	0	0	0	0%	0%	100%
	Jumlah	24	10	34	71%	29%	100%

7	BADAN PENGATUR JALAN TOL						
Jafung	TEKNIK JALAN DAN JEMBATAN	1	3	4	25%	75%	100%
	PEMBINA JASA KONSTRUKSI	0	0	0	0%	0%	100%
	PENGELOLA BARANG DAN JASA	0	0	0	0%	0%	100%
	ARSIPARIS	0	0	0	0%	0%	100%
	PERENCANA	0	0	0	0%	0%	100%
	PRANATA HUMAS	0	0	0	0%	0%	100%
	Jumlah	1	3	4	25%	75%	100%
8	BALAI PELAKSANAAN JALAN NASIONAL I BANDA ACEH, DITJEN BINA MARGA						
Jafung	TEKNIK JALAN DAN JEMBATAN	54	20	74	73%	27%	100%
	PEMBINA JASA KONSTRUKSI	0	0	0	0%	0%	100%
	PENGELOLA BARANG DAN JASA	0	0	0	0%	0%	100%
	ARSIPARIS	0	0	0	0%	0%	100%
	PERENCANA	0	0	0	0%	0%	100%
	PRANATA HUMAS	0	0	0	0%	0%	100%
	Jumlah	54	20	74	73%	27%	100%
9	BALAI BESAR PELAKSANAAN JALAN NASIONAL II MEDAN, DITJEN BINA MARGA						
Jafung	TEKNIK JALAN DAN JEMBATAN	63	13	76	83%	17%	100%
	PEMBINA JASA KONSTRUKSI	0	0	0	0%	0%	100%
	PENGELOLA BARANG DAN JASA	0	0	0	0%	0%	100%
	ARSIPARIS	0	0	0	0%	0%	100%
	PERENCANA	0	0	0	0%	0%	100%
	PRANATA HUMAS	0	0	0	0%	0%	100%
	Jumlah	63	13	76	83%	17%	100%
10	BALAI PELAKSANAAN JALAN NASIONAL III PADANG, DITJEN BINA MARGA						
Jafung	TEKNIK JALAN DAN JEMBATAN	39	11	50	78%	22%	100%
	PEMBINA JASA KONSTRUKSI	0	0	0	0%	0%	100%
	PENGELOLA BARANG DAN JASA	0	0	0	0%	0%	100%
	ARSIPARIS	0	0	0	0%	0%	100%
	PERENCANA	1	0	1	100%	0%	100%
	PRANATA HUMAS	0	0	0	0%	0%	100%
	Jumlah	40	11	51	78%	22%	100%
11	BALAI PELAKSANAAN JALAN NASIONAL IV JAMBI, DITJEN BINA MARGA						
Jafung	TEKNIK JALAN DAN JEMBATAN	19	8	27	70%	30%	100%
	PEMBINA JASA KONSTRUKSI	0	0	0	0%	0%	100%
	PENGELOLA BARANG DAN JASA	1	0	1	100%	0%	100%
	ARSIPARIS	0	0	0	0%	0%	100%
	PERENCANA	0	0	0	0%	0%	100%
	PRANATA HUMAS	0	0	0	0%	0%	100%
	Jumlah	20	8	28	71%	29%	100%
12	BALAI BESAR PELAKSANAAN JALAN NASIONAL V PALEMBANG, DITJEN BINA MARGA						
Jafung	TEKNIK JALAN DAN JEMBATAN	49	18	67	73%	27%	100%
	PEMBINA JASA KONSTRUKSI	0	0	0	0%	0%	100%
	PENGELOLA BARANG DAN JASA	0	0	0	0%	0%	100%
	ARSIPARIS	0	0	0	0%	0%	100%
	PERENCANA	0	0	0	0%	0%	100%
	PRANATA HUMAS	0	0	0	0%	0%	100%
	Jumlah	49	18	67	73%	27%	100%
13	BALAI BESAR PELAKSANAAN JALAN NASIONAL VI JAKARTA, DITJEN BINA MARGA						
Jafung	TEKNIK JALAN DAN JEMBATAN	89	31	120	74%	26%	100%
	PEMBINA JASA KONSTRUKSI	0	0	0	0%	0%	100%
	PENGELOLA BARANG DAN JASA	0	0	0	0%	0%	100%
	ARSIPARIS	0	0	0	0%	0%	100%
	PERENCANA	0	0	0	0%	0%	100%
	PRANATA HUMAS	0	0	0	0%	0%	100%
	Jumlah	89	31	120	74%	26%	100%

14	BALAI BESAR PELAKSANAAN JALAN NASIONAL VII SEMARANG, DITJEN BINA MARGA						
Jafung	TEKNIK JALAN DAN JEMBATAN	51	35	86	59%	41%	100%
	PEMBINA JASA KONSTRUKSI	0	0	0	0%	0%	100%
	PENGELOLA BARANG DAN JASA	0	0	0	0%	0%	100%
	ARSIPARIS	0	0	0	0%	0%	100%
	PERENCANA	0	0	0	0%	0%	100%
	PRANATA HUMAS	0	0	0	0%	0%	100%
	Jumlah	51	35	86	59%	41%	100%
15	BALAI BESAR PELAKSANAAN JALAN NASIONAL VIII SURABAYA, DITJEN BINA MARGA						
Jafung	TEKNIK JALAN DAN JEMBATAN	66	17	83	80%	20%	100%
	PEMBINA JASA KONSTRUKSI	0	0	0	0%	0%	100%
	PENGELOLA BARANG DAN JASA	0	0	0	0%	0%	100%
	ARSIPARIS	0	0	0	0%	0%	100%
	PERENCANA	0	0	0	0%	0%	100%
	PRANATA HUMAS	0	0	0	0%	0%	100%
	Jumlah	66	17	83	80%	20%	100%
16	BALAI PELAKSANAAN JALAN NASIONAL IX MATARAM, DITJEN BINA MARGA						
Jafung	TEKNIK JALAN DAN JEMBATAN	17	2	19	89%	11%	100%
	PEMBINA JASA KONSTRUKSI	0	0	0	0%	0%	100%
	PENGELOLA BARANG DAN JASA	0	0	0	0%	0%	100%
	ARSIPARIS	0	0	0	0%	0%	100%
	PERENCANA	0	0	0	0%	0%	100%
	PRANATA HUMAS	0	0	0	0%	0%	100%
	Jumlah	17	2	19	89%	11%	100%
17	BALAI PELAKSANAAN JALAN NASIONAL X KUPANG, DITJEN BINA MARGA						
Jafung	TEKNIK JALAN DAN JEMBATAN	23	3	26	88%	12%	100%
	PEMBINA JASA KONSTRUKSI	0	0	0	0%	0%	100%
	PENGELOLA BARANG DAN JASA	0	0	0	0%	0%	100%
	ARSIPARIS	0	0	0	0%	0%	100%
	PERENCANA	0	0	0	0%	0%	100%
	PRANATA HUMAS	0	0	0	0%	0%	100%
	Jumlah	23	3	26	88%	12%	100%
18	BALAI BESAR PELAKSANAAN JALAN NASIONAL XI BANJARMASIN, DITJEN BINA MARGA						
Jafung	TEKNIK JALAN DAN JEMBATAN	55	6	61	90%	10%	100%
	PEMBINA JASA KONSTRUKSI	0	0	0	0%	0%	100%
	PENGELOLA BARANG DAN JASA	1	0	1	100%	0%	100%
	ARSIPARIS	0	0	0	0%	0%	100%
	PERENCANA	0	0	0	0%	0%	100%
	PRANATA HUMAS	0	0	0	0%	0%	100%
	Jumlah	56	6	62	90%	10%	100%
19	BALAI PELAKSANAAN JALAN NASIONAL XII BALIKPAPAN, DITJEN BINA MARGA						
Jafung	TEKNIK JALAN DAN JEMBATAN	51	2	53	96%	4%	100%
	PEMBINA JASA KONSTRUKSI	0	0	0	0%	0%	100%
	PENGELOLA BARANG DAN JASA	0	0	0	0%	0%	100%
	ARSIPARIS	0	0	0	0%	0%	100%
	PERENCANA	0	0	0	0%	0%	100%
	PRANATA HUMAS	0	0	0	0%	0%	100%
	Jumlah	51	2	53	96%	4%	100%
20	BALAI BESAR PELAKSANAAN JALAN NASIONAL XIII MAKASSAR, DITJEN BINA MARGA						
Jafung	TEKNIK JALAN DAN JEMBATAN	63	18	81	78%	22%	100%
	PEMBINA JASA KONSTRUKSI	0	0	0	0%	0%	100%
	PENGELOLA BARANG DAN JASA	0	0	0	0%	0%	100%
	ARSIPARIS	0	0	0	0%	0%	100%
	PERENCANA	0	0	0	0%	0%	100%
	PRANATA HUMAS	0	0	0	0%	0%	100%
	Jumlah	63	18	81	78%	22%	100%

21	BALAI PELAKSANAAN JALAN NASIONAL XIV PALU, DITJEN BINA MARGA						
Jafung	TEKNIK JALAN DAN JEMBATAN	33	8	41	80%	20%	100%
	PEMBINA JASA KONSTRUKSI	0	0	0	0%	0%	100%
	PENGELOLA BARANG DAN JASA	0	0	0	0%	0%	100%
	ARSIPARIS	0	0	0	0%	0%	100%
	PERENCANA	0	0	0	0%	0%	100%
	PRANATA HUMAS	0	0	0	0%	0%	100%
	Jumlah	33	8	41	80%	20%	100%
22	BALAI PELAKSANAAN JALAN NASIONAL XV MANADO, DITJEN BINA MARGA						
Jafung	TEKNIK JALAN DAN JEMBATAN	39	2	41	95%	5%	100%
	PEMBINA JASA KONSTRUKSI	0	0	0	0%	0%	100%
	PENGELOLA BARANG DAN JASA	0	0	0	0%	0%	100%
	ARSIPARIS	0	0	0	0%	0%	100%
	PERENCANA	0	0	0	0%	0%	100%
	PRANATA HUMAS	0	0	0	0%	0%	100%
	Jumlah	39	2	41	95%	5%	100%
23	BALAI PELAKSANAAN JALAN NASIONAL XVI AMBON, DITJEN BINA MARGA						
Jafung	TEKNIK JALAN DAN JEMBATAN	37	11	48	77%	23%	100%
	PEMBINA JASA KONSTRUKSI	0	0	0	0%	0%	100%
	PENGELOLA BARANG DAN JASA	0	0	0	0%	0%	100%
	ARSIPARIS	0	1	1	0%	100%	100%
	PERENCANA	0	0	0	0%	0%	100%
	PRANATA HUMAS	0	0	0	0%	0%	100%
	Jumlah	37	12	49	76%	24%	100%
24	BALAI PELAKSANAAN JALAN NASIONAL XVII MANOKWARI, DITJEN BINA MARGA						
Jafung	TEKNIK JALAN DAN JEMBATAN	20	0	20	100%	0%	100%
	PEMBINA JASA KONSTRUKSI	0	0	0	0%	0%	100%
	PENGELOLA BARANG DAN JASA	0	0	0	0%	0%	100%
	ARSIPARIS	0	0	0	0%	0%	100%
	PERENCANA	0	0	0	0%	0%	100%
	PRANATA HUMAS	0	0	0	0%	0%	100%
	Jumlah	20	0	20	100%	0%	100%
25	BALAI BESAR PELAKSANAAN JALAN NASIONAL XVIII JAYAPURA, DITJEN BINA MARGA						
Jafung	TEKNIK JALAN DAN JEMBATAN	27	3	30	90%	10%	100%
	PEMBINA JASA KONSTRUKSI	0	0	0	0%	0%	100%
	PENGELOLA BARANG DAN JASA	0	0	0	0%	0%	100%
	ARSIPARIS	0	2	2	0%	100%	100%
	PERENCANA	0	0	0	0%	0%	100%
	PRANATA HUMAS	0	0	0	0%	0%	100%
	Jumlah	27	5	32	84%	16%	100%
26	BALAI JEMBATAN KHUSUS DAN TEROWONGAN, DITJEN BINA MARGA						
Jafung	TEKNIK JALAN DAN JEMBATAN	1	0	1	100%	0%	100%
	PEMBINA JASA KONSTRUKSI	0	0	0	0%	0%	100%
	PENGELOLA BARANG DAN JASA	0	0	0	0%	0%	100%
	ARSIPARIS	0	0	0	0%	0%	100%
	PERENCANA	0	0	0	0%	0%	100%
	PRANATA HUMAS	0	0	0	0%	0%	100%
	Jumlah	1	0	1	100%	0%	100%
27	BALAI PELAKSANAAN JALAN NASIONAL XIX BANDAR LAMPUNG, DITJEN BINA MARGA						
Jafung	TEKNIK JALAN DAN JEMBATAN	13	5	18	72%	28%	100%
	PEMBINA JASA KONSTRUKSI	0	0	0	0%	0%	100%
	PENGELOLA BARANG DAN JASA	0	0	0	0%	0%	100%
	ARSIPARIS	0	0	0	0%	0%	100%
	PERENCANA	0	0	0	0%	0%	100%
	PRANATA HUMAS	0	0	0	0%	0%	100%
	Jumlah	13	5	18	72%	28%	100%

28	BALAI PELAKSANAAN JALAN NASIONAL XX PONTIANAK, DITJEN BINA MARGA						
Jafung	TEKNIK JALAN DAN JEMBATAN	22	3	25	88%	12%	100%
	PEMBINA JASA KONSTRUKSI	0	0	0	0%	0%	100%
	PENGELOLA BARANG DAN JASA	2	0	2	100%	0%	100%
	ARSIPARIS	0	0	0	0%	0%	100%
	PERENCANA	0	0	0	0%	0%	100%
	PRANATA HUMAS	0	0	0	0%	0%	100%
	Jumlah	24	3	27	89%	11%	100%
29	BALAI PELAKSANAAN JALAN NASIONAL XXI KENDARI, DITJEN BINA MARGA						
Jafung	TEKNIK JALAN DAN JEMBATAN	40	5	45	89%	11%	100%
	PEMBINA JASA KONSTRUKSI	0	0	0	0%	0%	100%
	PENGELOLA BARANG DAN JASA	0	0	0	0%	0%	100%
	ARSIPARIS	0	0	0	0%	0%	100%
	PERENCANA	0	0	0	0%	0%	100%
	PRANATA HUMAS	0	0	0	0%	0%	100%
	Jumlah	40	5	45	89%	11%	100%
30	BALAI PELAKSANAAN JALAN NASIONAL XXII MERAUKE, DITJEN BINA MARGA						
Jafung	TEKNIK JALAN DAN JEMBATAN	9	1	10	90%	10%	100%
	PEMBINA JASA KONSTRUKSI	0	0	0	0%	0%	100%
	PENGELOLA BARANG DAN JASA	0	0	0	0%	0%	100%
	ARSIPARIS	0	0	0	0%	0%	100%
	PERENCANA	0	0	0	0%	0%	100%
	PRANATA HUMAS	0	0	0	0%	0%	100%
	Jumlah	9	1	10	90%	10%	100%
TOTAL		933	261	1194	78%	22%	100%

Tabel diatas menggambarkan komposisi pegawai di lingkungan Kementerian Pekerjaan Umum dan Perumahan Rakyat Tahun 2019 berdasarkan Unit Kerja dengan Total Jumlah Laki-laki 78% dan Perempuan 22% dari data 1.194 pegawai.